

## 2. SINIF BAHAR RUSCA NOT 2023-2024

## Repetition:

студѐнт	student (m.)
студѐнтка	student (f.)
ѐто	it
Кто ѐто?	Who is that?
я	I
ты	you
он	he
онá	she
онó	it
мы	we
вы/Вы <sup>1</sup>	you (plural or formal)
онѝ	they

**Грамматика • Grammar****Gender of Nouns**

In Russian, there are three types of nouns: masculine, feminine and neuter. Masculine nouns end in consonants: *друг, студент, Виктор*. Feminine nouns end in *-a* and *-я*: *подруга, студентка, Таня*. Nouns ending in *-ь* can be either masculine or feminine: *преподаватель* (m.), *тетрадь* (f.). Neuter nouns end in *-о*, *-е*, *-мя*: *отчество, утро, море, имя*.

**Е x c e p t i o n:** 1) the gender of several nouns ending in *-a* or *-я* depends on whether they refer to a man or a woman: *Он коллега, она коллега*; 2) male names ending in *-a* or *-я* decline like feminine nouns.

Table 1

**GENDER OF NOUNS**

<b>Masculine</b> <i>Он</i>	<b>Feminine</b> <i>Она</i>	<b>Neuter</b> <i>Оно</i>
друг	подруга	утро
студент	студентка	отчество
вечер	фамилия	море
день	тетрадь	упражнение
преподаватель	Таня	имя
Антон	Наташа	

# Урок № 1 [номер один]

Первый урок

## Я хочу говорить по-русски



Надир

Он студент



Анна

Она студентка

### *Диалог № 1*

1. Как вас зовут?
2. Кто это?
3. Что это?

1. Меня зовут Анна.
2. Это преподаватель.
3. Это учебник, тетрадь, словарь, ручка.

### *Диалог № 2*

1. Вы говорите по-русски?

1. Я не говорю по-русски.  
Я очень хочу хорошо  
говорить по-русски.

2. Я чуть-чуть говорю по-русски.

Я хочу хорошо знать русский язык.

Я хочу хорошо читать и писать по-русски.

### *Диалог № 3*

1. Как вас зовут?

1. Меня зовут Надир.

2. Вы говорите по-русски?

2. Я не говорю по-русски.

3. Кто это?

3. Это преподаватель.

4. Что это?

4. Это комната, доска, окно, стол, журнал, улица, ключ, машина, магазин, слово.



## 4. New words:

урок lesson

студент student

диалог dialogue

я – I, ты – you, он – he, она – she

мы – we, вы – you, они – they

**Как вас зовут?** What is your name?**Меня зовут...** My name is...

кто who

что what


**Кто это?** Who is he (she)?**Что это?** What is this?**преподаватель** teacher**учебник** textbook**словарь** dictionary**ручка** pen**говорить** to say, to speak, to talk**по-русски** (in) Russian**глагол** verb**глаголы** verbs**не** not, do + not**очень** very much**хотеть** to want**хорошо** well**чуть-чуть** a little, just a bit**знать** to know**русский язык** Russian language**тетрадь** exercise-book, notebook**читать** to read**и** and**писать** write**комната** room**окно** window**стол** table**журнал** magazine**улица** street**ключ** key**машина** car**магазин** shop**слово** word**грамматика** grammar**упражнение** exercise**один** one**два** two**три** three

4.

**Слушайте и повторяйте. Читайте слова и фразы.**

(listen and repeat. Read words and expressions)

1. Вот: that is, here is
2. столица: capital city
3. это: this, that, it, these, those
4. жить(живу): to live
5. тут: here
6. наша: our
7. улица: street
8. любить(люблю): to love
9. город: city
10. рядом: near



1                    3                    1                    1                    1  
 а) Вот Москва. Москва – столица. Это центр. Я живу́ тут.

1                    1                    1                    1  
 б) Вот Петербу́рг. Это на́ша у́лица. Вот наш дом. Мы живём тут.  
 1  
 Мы любим Петербу́рг.

1                    1                    1  
 в) Это Та́ллин. Тут я живу́. Я то́же люблю́ наш го́род.

## Человек

### Human Being

1. женщина	-	woman
2. мужчина	-	man
3. молодой человек	-	young man
4. девушка	-	girl (in her late teens)
5. мальчик	-	boy
6. девочка	-	(small) girl

### 6. Семья и Родственники (family and relatives)



1.отец (папа) – baba/father	19.племянница - kız yeğen
2.мать (мама) – anne/mother	20.брак – evlilik
3.сын - erkek evlat	21.невеста – gelin
4.дочь (дочка) - kız evlat	22.жених – damat
5.брат - erkek kardeş, ağabey	23.тесть - kaynata (damat için)
6.сестра - kız kardeş, abla	24.свёкор - kaynata (gelin için)
7.дед (дедушка) – dede	25.тёща - kaynana (damat için)
8.бабушка – büyükanne	26.свекровь - kaynana (gelin için)
9.внук - erkek torun	27.невестка – yenge
10.внучка - kız torun	28.золовка – baldız
11.жена – karı	29.деверь – kayınbirader
12.муж – kosa	30.мачеха - üvey anne
13.ребёнок – bebek	31.отчим - üvey baba
14.родители – ebeveynler	32.холостой – bekar
15.поколение – nesil	33.женат - evli (erkek)
16.дядя - dayı, amca	34.замужем - evli (kadın)
17.тётя - teyze, hala	35.вдовец - dul (erkek)
18.племянник - erkek yeğen	36.вдова - dul (bayan)

## 7. Слушайте и повторяйте. Читайте диалоги.

(Listen and repeat. Read the dialogues)

1)

муж	Ива́н – муж.	Ива́н же́нат.	Он же́нат.
же́на	А́нна – же́на.	А́нна за́мужем.	Она́ за́мужем.

## Ива́н и А́нна же́наты.

(Ivan and Anna are married)

2)

<p>а) – Ива́н, ты же́нат?  <sub>1</sub>            <sub>2</sub>            <sub>3</sub></p> <p>– Да, я же́нат.</p>	<p>б) – Вы же́наты, Воло́дя?  <sub>1</sub>            <sub>3</sub></p> <p>– Нет, я не же́нат.</p>
<p>в) – Ве́ра, ты за́мужем?  <sub>1</sub>            <sub>2</sub>            <sub>3</sub></p> <p>– Да, я за́мужем.</p>	<p>г) – Ка́тя, вы за́мужем?  <sub>1</sub>            <sub>2</sub>            <sub>3</sub></p> <p>– Нет, я не за́мужем.</p>

д) Э́то мой дру́г. Его́ зову́т Иго́рь. Он же́нат. Он инже́нер.  
<sub>1</sub>            <sub>1</sub>            <sub>1</sub>            <sub>1</sub>

Э́то его́ же́на. Ее́ зову́т Лю́дмила. Она́ преподава́тель.

3) (these are my friends, Yuri and Irina. They have been married for a long time)

↓

Э́то мой дру́зья, Ю́рий и Ири́на. Они́ давно́ же́наты.

– Иго́рь, скажи́те, кто э́то?

– Э́то Ива́н.

– Э́то ваш сын?

– Да, э́то наш сын.

– Он студе́нт?

– Да, он студе́нт.

– Он студе́нт МГУ?

4)

- Приве́т!
- Приве́т!
- Э́то моя́ ко́мната. Вот стол, стул и су́мка.
- Э́то жу́рна́л?
- Нет, э́то газе́та.
- А что э́то?
- Э́то уче́бник ру́сского язы́ка. Я студе́нт.

5)

11. Читайте вместе с преподавателем.

Read together with the teacher.

- Кто это?
- Это моя мама.
- А это кто?
- Мой отец.
- А вот эта фотография, здесь кто?
- Это моя сестра.
- А это кто? Это Андрей?
- Да, Андрей. А это вся наша семья. Посередине мама и папа, рядом дедушка и бабушка, справа я, а слева мама и Андрей.
- Ваша мама преподаватель?
- Нет, она врач.
- А папа тоже врач?
- Нет, он работает в театре, он артист.







ОН	ОНА	ОНО
университет	девушка	поле
факультет	звезда	кино
Волгоград	Волга	мороженое
календарь	работа	солнце
магазин	картина	окно
театр	студентка	кольцо
планетарий	Москва	слово
урок	любовь	море
словарь	тетрадь	озеро

5.

**Match the words from the box to the pictures and indicate the gender (м, ж, ср).**

лампа	радио	собака	автомобиль	компьютер	дерево
-------	-------	--------	------------	-----------	--------





## Урок 2

### 1. Professions

1. Солдат [salDAt] – asker
2. Повар [POvar] – aşçı
3. Садовод [sadaVOd] – bahçıvan
4. Магазин [magaZIn] – dükkan, mağazi
5. Банкир [banKÍr] – bankacı
6. Бармен [BArmen] – barmen
7. Директор [diREktar] – müdür
8. Парикмахер [parikMAher] – berber
9. Цветовод [tsevetaVOd] – çiçekçi
10. Фермер [FERmer] - çiftçi
11. Врач [vraç] – doktor
12. Аптекарь [apTEkar'] – eczacı
13. Электрик [eLEktrik] – elektrikçi
14. Домохозяйка [damahazYAyka] – ev hanımı
15. Фотограф [faTOgraf] – fotoğrafçı
16. Официант [afitsiAnt] – garson
17. Официантка [afitsiAntka]- garson(kadın)
18. Журналист [jurnaLíst] – gazeteci
19. Оптик [OPTik] – gözlükçü
20. Няня [nYAnya] – dadı
21. Медсестра [medsestRA] – hemşire
22. Медбрат [medbRAt]- hemşir
23. Акушерка [akuŞErka]- ebe
24. Бизнесмен [biznesmEN] – iş adamı

2. Замените выделенные существительные местоимениями **1.он, 2.она, 3.оно, 4.они**. (put the pronouns 1.он, 2.она, 3.оно, 4.они in the place of bold words)

1. **Иван** читáет неплохó.

2. **Письмо** слева.
3. **Мария** отвечает неправильно.
4. **Студентка** пишет быстро.
5. **Ручки** и **карандаши** лежат слева.
6. **Окно** посередине.
7. **Карты** и **таблицы** висят справа.
8. **Письмо** справа
9. **Врач** стоит тут

### 3. Слова для справок(words for asking )

- |                          |   |
|--------------------------|---|
| 1.некрасиво: ugly        | 28.Слева: on the left                                 |
| 2.новый: new             | 29.Из: from   |
| 3.молодой, young         | 30.А: but, however, so                                |
| 4.плохой: bad            | 31.И: and   |
| 5.длинный: long          | 32.Или: or  |
| 6.жаркий: hot            | 33.На: at, in, on, to                                 |
| 7.сильный: strong        | 34.В: at, in, on, to                                  |
| 8.высокий: tall, high    | 35. Посередине: in the middle                         |
| 9.короткий: short        | 36.вчера: yesterday                                   |
| 10.хороший: good         | 37.сегодня: today                                     |
| 11.низкий: low, shallow  | 38. завтра: tomorrow                                  |
| 12.старый: old           | 39. утро: morning                                     |
| 13.весёлый: happy, merry | 40. день:day  |
| 14.слабый, weak          | 41. вечер: evening/ party                             |
| 15.чистый: clean         | 42. ночь: night                                       |
| 16.грустный, sad         | 43Доброе утро: good morning                           |
| 17.быстрый: fast         | 44.Добрый день:have nice day/ good afternoon          |
| 18.грязный, dirty        | 45Добрый вечер: good evening                          |
| 19.тёплый: warm          | 46. Спокойной ночи:good night                         |
| 20.медленный: slow       | 47. стоит: to be in a vertical position/dik durmak    |
| 21.холодный: Cold        | 48.Лежит: to be in a horizontal position/yatay durmak |
| 22.много: much, many     | 49. Висит: to be in the air/asılı durmak              |
| 23. мало: little , few   | 50. шофёр: driver/şöför                               |
| 24. здесь(тут):here      |   |
| 25. там:                 |   |
| 26.Тоже: also            |   |
| 27.Справа: on the right  |   |

### 4. Замените выделенные слова антонимами. (Put the antonyms of bold words)

- 1.Студент читает **хорошо**.
- 2.Студентка пишет **правильно**.
- 3.Преподаватель читает **быстро**.
4. Мурат читает **громко**.
- 5.Он пишет **красиво**.
6. Джо отвечает **плохо**

### 5.Прочитайте текст, будьте готовы ответить на вопросы. (read the text, then answer the questions)

Класс



Это аудитория. Посередине стоят столы и стулья. Здесь лежат учебники, словари, тетради и ручки. Слева висят карты и таблицы. Справа висит доска. Это студенты. Это мои друзья. Они изучают русский язык. Вот Ахмет. Он приехал из Турции. Ахмет читает текст. Он читает быстро и правильно. А это Алина. Она приехала из России. Алина пишет упражнение. Она пишет красиво и правильно. Студенты много работают.

### Ответьте на вопросы.

1. Где стоят столы и стулья?
2. Где висит доска?
3. Кто изучает русский язык?
4. Что делает Ахмет?
5. Как он читает?

### 6. Восстановите диалоги. (form the dialogues)

1. – Добрый день!  
– .....  
– Вы студент?  
– ..... . А вы тоже студент?  
– ..... . Как вас зовут?  
– .....  
– А меня зовут Николай.

### 2. – Здравствуйте!

- .....  
– Как ваши дела?  
– ..... . А ваши?  
– .....  
– До свидания!

### 7. НАЗВАНИЯ МЕСЯЦЕВ И ДНЕЙ (name of months and days)

- |                     |           |
|---------------------|-----------|
| 1. Январь january   | 4. апрель |
| 2. Февраль february | 5. май    |
| 3. март             | 6. июнь   |

7.июль  
8.август  
9.сентябрь

10.октябрь  
11.ноябрь  
12.декабрь

Когда

when

**в январé**  
**в февралé**  
**в мáрте**  
**в апрéле**  
**в мáе**  
**в ию́не**  
**в ию́ле**  
**в áвгусте**  
**в сентябрé**  
**в октябрé**  
**в ноябрé**  
**в декабрé**

**in January**  
**in February**  
**in March**  
**in April**  
**in May**  
**in June**  
**in July**  
**in August**  
**in September**  
**in October**  
**in November**  
**in December**

## 8. Сезоны (Seasons )

### **зима(winter)**

декабрь  
январь  
февраль

### **весна(spring)**

март  
апрель  
май

### **лето(sum)**

июнь  
июль  
август

### **осень(fall)**

сентябрь  
октябрь  
ноябрь

### **дни(günler)**

понедельник monday  
вторник

среда  
 четверг  
 пятница  
 суббота  
 воскресенье

Ask your class-mates questions and get answers to them.

- Сегодня понедельник. А завтра?
- Сегодня суббота. А завтра?
- Сегодня вторник. А завтра?
- Сегодня пятница. А завтра?
- Сегодня воскресенье. А завтра?
- Сегодня четверг. А завтра?
- Сегодня среда. А завтра?

**9. Listen, repeat and memorize.**

год  
 время года  
 Какое сейчас время года?  
 времена года  
 зима  
 весна  
 лето  
 осень  
 Когда?      зимой  
                  весной  
                  летом  
                  осенью

year  
 season of the year  
 What season of the year is it?  
 seasons of the year  
 winter  
 spring  
 summer  
 fall  
 When?      in winter  
                  in spring  
                  in summer  
                  in fall



Запомните!

### Когда?

Зимой	В понедельник	утром
Весной	Во вторник	днём
Летом	В среду	вечером
Осенью	В четверг	ночью
	В пятницу	
	В субботу	
	В воскресенье	

### 10. Задание. Установите соответствие. (match the seasons with months)

- А) зима
- Б) весна
- В) лето
- Г) осень

- 1. июнь
- 2. март
- 3. январь
- 4. Июль
- 5. Апрель
- 6. сентябрь
- 7. август
- 8. октябрь
- 9. май
- 10. февраль
- 11. ноябрь
- 12. декабрь

### 11.

Пишите отве́ты. Чита́йте.

(write down the answers . and read))



## ГДЕ ОН РАБОТАЕТ?

16

Завод	на завод <b>Е</b>
банк	в банк <b>Е</b>
больница	в больниц <b>Е</b>
институт	в институт <b>Е</b>
университет	в университет <b>Е</b>
магазин	в магазин <b>Е</b>
почта	на почт <b>Е</b>
обсерваторИЯ	в обсерватор <b>ИИ</b>
консерваторИЯ	в консерватор <b>ИИ</b>

### Урок 3

**ГДЕ- where**  
**РАБОТАТЬ, to work**



**ПРЕДЛОЖНЫЙ ПАДЕЖ**  
**THE PREPOSITIONAL CASE OF NOUNS AND ADJECTIVES**

Nominative <b>что?</b>	Prepositional case <b>где?</b>	Ending
стол университет музей Европа семья поле окно	на столе в университете в музее в Европе в семье в поле на окне	- е
площадь аудитория планетарий здание	на площади в аудитории в планетарии в здании	- и

**Глагол УЧИТЬСЯ \*говори́ть II «И» ГДЕ? II. п.**  
**Повтори́те спряжение («Вводный курс», стр. 51)**

***Где вы учи́тесь?***

<b>В университете</b> <b>В институте</b> <b>В группе</b> <b>В школе</b> <b>В классе</b> <b>В колледже</b> <b>В лицее</b>	<b>на (подготовительном) факультете</b> <b>на (первом) курсе</b>
--	---

**! Обратите внимание!**

Музыкальные инструменты	Спорт
играть <b>НА ЧЁМ?</b> П. п.	играть <b>ВО ЧТО?</b> В. п.
играть <b>на</b> гитаре	играть <b>в</b> футбол
играть <b>на</b> скрипке	играть <b>в</b> теннис
играть <b>на</b> пианино	играть <b>в</b> волейбол
играть <b>на</b> рояле	играть <b>в</b> хоккэй

(read the examples)



⇒ **Читайте примеры**

Мой брат играет на гитаре, а сестра любит играть на пианино.  
Виктор хорошо играет в теннис. Томас любит играть в футбол.

**ПРОДУКТЫ**  
**FOOD**

1 соль	salt	12 лук	onions
2 мясо	meat	13 огурцы	cucumbers
3 масло	butter	14 морковь	f carrots
4 кефир	kefir	15 свёкла	beet, beetroot
5 молоко	milk	16 помидор	tomato
6 сок	juice	17 капуста	cabbage
7 колбаса	sausage	18 апельсин	orange
8 сыр	cheese	19 яблоко	apple
9 яйцо	egg	20 виноград	grapes
10 рыба	fish	21 конфеты	sweets, candy
11 картофель	m (coll картошка)	22 пирожные	small cakes
	potatoes	23 торт	cake, gateau

Answer to the questions

1. Как вас зовут?
2. Кто вы? Вы студент?
3. Москва – ваш родной город?
4. Какой ваш родной город?
5. Где живёт ваша семья?
6. Вы любите ваш родной город?
7. Ваша мать – адвокат?
8. Ваш отец – инженер?
9. У вас есть брат?
10. У вас есть сестра?
11. Ваш брат – студент?
12. Ваша сестра – студентка?

### ИНФИНИТИВ ГЛАГОЛА(infinitives of verbs)

<i>Говорить</i> (говорить) speak, talk	
Я говорю.(I speak/ I am speaking)	Мы говорим.
Ты говоришь.	Вы говорите.
Он (она) говорит.	Они говорят.
<i>Читать</i> (читать) read	
Я читаю.	Мы читаем.
Ты читаешь.	Вы читаете.
Он (она) читает.	Они читают.
<i>Писать</i> (Писать) write	
Я пишу.	Мы пишем.
Ты пишешь.	Вы пишете.
Он (она) пишет.	Они пишут.
<i>Спешить</i> (спешить) to hurry	
Я спешу.	Мы спешим.
Ты спешишь.	Вы спешите.
Он (она) спешит.	Они спешат.

<b>ЧТО ДЕЛАТЬ?</b>	<b>ЧТО?</b>
рабо́тать	рабо́та
отдыха́ть	о́тдых
гуля́ть	прогу́лка
жить	жизнь
учи́ться	учёба
занима́ться	зانيا́тие

## Запомните спряжение глаголов! (memorize verb conjugations)

### петь *şarkı söylemek*

я пою  
ты поёшь  
он(она) поёт  
мы поём  
вы поёте  
они поют

### пить *içmek*

я пью  
ты пьёшь  
он(она) пьёт  
мы пьём  
вы пьёте  
они пьют

### жить *yaşamak*

я живу  
ты живёшь  
он(она) живёт  
мы живём  
вы живёте  
они живут

### танцевать *dans etmek*

я танцую  
ты танцуешь  
он(она) танцует  
мы танцуем  
вы танцуете  
они танцуют

### любить *:sevmek*

я люблю  
ты любишь  
он(она) любит  
мы любим  
вы любите  
они любят

### Нравиться - *beğenmek, hoşlanmak*

я нравлюсь  
ты нравишься  
он нравится  
мы нравимся  
вы нравитесь

они нравятся

### Жениться - *evlenmek*

я женюсь  
ты женишься  
он женится  
мы женимся  
вы женитесь  
они женятся

### Помнить - *hatırlamak*

я помню  
ты помнишь  
он помнит  
мы помним  
вы помните  
они помнят

### Забывать - *unutmak*

я забываю  
ты забываешь  
он забывает  
мы забываем  
вы забываете  
они забывают

### Понимать - *anlamak*

я понимаю  
ты понимаешь  
он понимает  
мы понимаем  
вы понимаете  
они понимают

### Продавать - *satmak*

я продаю  
ты продаёшь  
он продаёт  
мы продаём  
вы продаёте  
они продают

### Покупать – *satın almak*

я покупаю  
ты покупаешь  
он покупает

мы покупаем  
вы покупаете  
они покупают

**Приносить - getirmek**

я приношу  
ты приносишь  
он приносит  
мы приносим  
вы приносите  
они приносят

**Завтракать – kahvaltı yemek**

я завтракаю  
ты завтракаешь  
он завтракает  
мы завтракаем  
вы завтракаете  
они завтракают

**Обедать – öğle yemeği yemek**

я обедаю  
ты обедаешь  
он обедает  
мы обедаем  
вы обедаете  
они обедают

**Ужинать – akşam yemeği yemek**

я ужинаю  
ты ужинаешь  
он ужинает  
мы ужинаем  
вы ужинаете  
они ужинают

**Заказывать – sipariş vermek**

я заказываю  
ты заказываешь  
он заказывает  
мы заказываем  
вы заказываете  
они заказывают

**Разговаривать -konuşmak**

я разговариваю  
ты разговариваешь  
он разговаривает  
мы разговариваем

вы разговариваете  
они разговаривают

**Решать - karar vermek,  
çözmek**

я решаю  
ты решаешь  
он решает  
мы решаем  
вы решаете  
они решают

**Сидеть - oturmak**

я сижу  
ты сидишь  
он сидит  
мы сидим  
вы сидите  
они сидят

**Стоять - ayakta durmak, dikilmek**

я стою  
ты стоишь  
он стоит  
мы стоим  
вы стоите  
они стоят

**Смеяться - gülmek**

я смеюсь  
ты смеёшься  
он смеётся  
мы смеёмся  
вы смеётесь  
они смеются

**Спрашивать - sormak,istemek**

я спрашиваю  
ты спрашиваешь  
он спрашивает  
мы спрашиваем  
вы спрашиваете  
они спрашивают

**Спать - uyumak**

я сплю  
ты спишь  
он спит  
мы спим

вы спите  
они спят

### **Смотреть - bakmak**

я смотрю  
ты смотришь  
он смотрит  
мы смотрим  
вы смотрите  
они смотрят

### **Отдыхать - dinlenmek**

я отдыхаю  
ты отдыхаешь  
он отдыхает  
мы отдыхаем  
вы отдыхаете  
они отдыхают

### **Работать - çalışmak, görev yapmak, işlemek**

я работаю  
ты работаешь  
он работает  
мы работаем  
вы работаете  
они работают

### **Платить - ödemek**

я плачу  
ты платишь  
он платит  
мы платим  
вы платите  
они платят

### **Повторять - tekrarlamak, yinelemek**

я повторяю  
ты повторяешь  
он повторяет  
мы повторяем  
вы повторяете  
они повторяют

### **Показывать - göstermek**

я показываю  
ты показываешь  
он показывает  
мы показываем

вы показываете  
они показывают

### **Отвечать – cevap vermek**

я отвечаю  
ты отвечаешь  
он отвечает  
мы отвечаем  
вы отвечаете  
они отвечают

### **Объяснять - anlatmak, açıklamak**

я объясняю  
ты объясняешь  
он объясняет  
мы объясняем  
вы объясняете  
они объясняют

### **Заниматься – meşgul olmak, uğraşmak, ilgilenmek**

я занимаюсь  
ты занимаешься  
он занимается  
мы занимаемся  
вы занимаетесь  
они занимаются

### **заполнять – doldurmak**

я заполняю  
ты заполняешь  
он заполняет  
мы заполняем  
вы заполняете  
они заполняют

### **Звать - çağırmak, seslenmek**

я зову  
ты зовёшь  
он зовёт  
мы зовём  
вы зовёте  
они зовут

### **Звонить – telefon etmek, çalmak**

я звоню  
ты звонишь  
он звонит  
мы звоним

ВЫ ЗВОНИТЕ  
ОНИ ЗВОНЯТ

**Знать - bilmek, haberi olmak, tanımak**

я знаю  
ты знаешь  
он знает  
мы знаем  
вы знаете  
они знают

**Играть - oynamak, çalmak**

я играю  
ты играешь  
он играет  
мы играем  
вы играете  
они играют

**Идти - gitmek, gelmek, yürümek.**

**Yağmak.....**

я иду  
ты идёшь  
он идёт  
мы идём  
вы идёте  
они идут

**Избирать - seçmek, tercih etmek**

я избираю  
ты избираешь  
он избирает  
мы избираем  
вы выбираете  
они избирают

**Извиняться – özür dilemek**

я извиняюсь  
ты извиняешься  
он извиняется  
мы извиняемся  
вы извиняетесь  
они извиняются

**Изменять - değiştirmek, ihanet etmek**

я изменяю  
ты изменяешь  
он изменяет  
мы изменяем

ВЫ ИЗМЕНЯЕТЕ  
ОНИ ИЗМЕНЯЮТ

**Изучать - öğrenmek, öğrenim görmek,**

incelemek  
я изучаю  
ты изучаешь  
он изучает  
мы изучаем  
вы изучаете  
они изучают

**Иметь - sahip olmak**

я имею  
ты имеешь  
он имеет  
мы имеем  
вы имеете  
они имеют

**Искать - aramak**

я ищу  
ты ищешь  
он ищет  
мы ищем  
вы ищете  
они ищут

**Использовать -**

**kullanmak, faydalanmak, yararlanmak**

я использую  
ты используешь  
он использует  
мы используем  
вы используете  
они используют

**Исправлять - onarmak, tamir etmek, düzeltmek**

я исправляю  
ты исправляешь  
он исправляет  
мы исправляем  
вы исправляете  
они исправляют

**Класть - koymak, yerleştirmek, yatırmak**

я кладу  
ты кладёшь  
он кладёт  
мы кладём  
вы кладёте  
они кладут

**Кури́ть – sigara içmek**

я курю  
ты куришь  
он курит  
мы курим  
вы курите  
они курят

**Кончатъ - bitirmek, tamamlamak**

я кончаю  
ты кончаешь  
он кончает  
мы кончаем  
вы кончаете  
они кончают

**Летать - uçmak**

я летаю  
ты летаешь  
он летает  
мы летаем  
вы летаете  
они летают

**Начинать başlamak**

я начинаю  
ты начинаешь  
он начинает  
мы начинаем  
вы начинаете  
они начинают

**Мыть - yıkamak**

я мою  
ты моешь  
он моет  
мы моем  
вы моете  
они моют

**спряжение глаголов(conjugation of the verbs) мочь(can), хотеть(to want)!**

<b>Мочь (can)</b>	Я могу Ты можешь Он (она) может	Мы можем Вы можете Они могут
<b>Хотеть (want)</b>	Я хочу Ты хочешь Он (она) хочет	Мы хотим Вы хотите Они хотят



**ПОВЕЛИТЕЛЬНОЕ НАКЛОНЕНИЕ**  
**THE IMPERATIVE MOOD**

Infinitive	Imperative	
	sing	plural
чита - ть	чита - й!	чита - йте!
отвеча - ть	отвеча - й!	отвеча - йте!
слуша - ть	слуша - й!	слуша - йте!
отдыха - ть	отдыха - й!	отдыха - йте!
говори - ть	говори!	говори - те!

**Глагол ЛЮБИТЬ (ЧТО? В. п.)**

Настоящее время		Императив
я люблю	мы любим	люби!
ты любишь	вы любите	любите!
он, она, оно любит	они любят	

Род	Именительный падеж	Винительный падеж	И. п. = В. п.
Мужской	<u>Что</u> это? Это театр.	<u>Что</u> вы любите? Я люблю театр.	
Средний	<u>Что</u> это? Это кино.	<u>Что</u> вы любите? Я люблю кино.	

**Глагол ЖИТЬ (ГДЕ?)**

Настоящее время		Императив
я живу	мы живём	живи!
ты живёшь	вы живёте	живите!
он (она, оно) живёт	они живут	

- Где вы живёте?    – Где он живёт?    – Где живёт Мэрия?  
– Я живу тут.        – Он живёт там.    – Она живёт тут.

**1. Поставьте подходящие по смыслу личные местоимения. Put into blanks suitable pronoun**

О б р а з е ц(example): ..... читаем текст(читать- to read).

**Мы** читаем текст.

1. .... читает книги(книга-book).
2. .... читаю роман(novel).
3. .... читаете текст.
4. .... читаешь письмо(letter).
5. .... читают предложение(sentence)
6. .... читает упражнение(exercise).
7. .... читаем фразы(expressions, phrases).
8. .... читают рассказ(story).
9. .... читает страницы(pages)

**Read and translate.**

Мой брат геолог. А твой - филолог? Мой отец - биолог. А твой отец - археолог.

Моя сестра - физик. А его сестра - химик. Моя мать - историк. А твоя мать - математик?

Он архитектор. Он шофер. Он милиционер. Она философ.  
Вы поэт? Вы спортсмен? Вы бизнесмен? Вы конгрессмен?  
Кто вы? А ваш брат? А ваша сестра?



## Личные местоимения в предложном падеже объекта мысли и речи

И. п. <b>КТО? ЧТО?</b>	П. п. <b>О КОМ? О ЧЁМ?</b>
я	обо мне
ты	о тебе
он	о нём
она	о ней
оно	о нём
мы	о нас
вы	о вас
они	о них

**! Обратите внимание!**

### О КОМ? – О СЕБЕ

<p>Я рассказываю <b>о себе</b>.</p> <p>Ты рассказываешь <b>о себе</b>.</p> <p>Он рассказывает <b>о себе</b>.</p> <p>Она рассказывает <b>о себе</b>.</p> <p>Мы рассказываем <b>о себе</b>.</p> <p>Вы рассказываете <b>о себе</b>.</p> <p>Они рассказывают <b>о себе</b>.</p>	<p>Ты рассказываешь <b>обо мне</b>.</p> <p>Я рассказываю <b>о тебе</b>.</p> <p>Ты рассказываешь <b>о нём</b>.</p> <p>Я рассказываю <b>о ней</b>.</p> <p>Они рассказывают <b>о нас</b>.</p> <p>Мы рассказываем <b>о вас</b>.</p> <p>Ты рассказываешь <b>о них</b>.</p>
---	---

⇒ **Читайте примеры**

– О ком спрашивал преподаватель? – Преподаватель спрашивал о тебе, потому что ты не был на уроке.

– Что говорил обо мне твой друг? – Он сказал, что ты красивая девушка.

Наши родители всегда думают о нас, а мы думаем о них.

## Урок 4

## ВЫРАЖЕНИЕ(expression)«У МЕНЯ ЕСТЬ(I have got)...»

У меня (I have) есть(got) книга.		
У кого есть книга?(who has got book? )  (карандаш, письмо, ручки) ?	я -У меня ты- У тебя он- У него она- У неё мы- У нас вы-У вас они- У них	] есть(got)  книга (карандаш, письмо, ручки).
У тебя есть ручка? – Да, у меня есть ручка.		

## Запомните форму вопроса и ответа!

Что вы делаете(do)? (what are you doing)	Я читаю журнал.
Что ты делаешь?	Я читаю текст.
Что он делает?	Он пишет письмо.
Что вы делаете?	Я читаю текст.
Что вы делаете?	Мы читаем текст.
Что они делают?	Они слушают(listen) лекцию.
1.Что вы любите(love) читать?	Я люблю читать журналы.
2.Что она должна(must) делать?	Она должна учить(study) слова.
3.Чей(whose-masclune) это словарь?	Это мой(его, твой, наш, ваш) словарь.
4.Чья(whose-fem) это книга?	Это моя(твоя, его, её, наша, ваша) книга.
5.Чьё(whose-neu) это письмо?	Это моё(твое, его, её, наше, ваше) письмо.

6. Чьи(whose-plural) это книги?	Это мои(твои, наши, ваши, их) книги.
7. У вас есть словарь? =	Да, у меня есть словарь. Да, есть.
8. У кого есть словарь?	У меня(у тебя, у него, у неё, у нас, у вас, у них) есть словарь.

### 1. Ответьте на вопросы.

Образец: – У него есть семья(family)? – Да, у него есть семья. (Да, есть).

1. У него есть учебник(textbook)?
2. У него есть магнитофон(tape recorder)?
3. У него есть словарь(dictionary)?
4. У него есть сестра?
5. У неё есть карандаш(pencil)?
6. У неё есть конверт(envelope)?
7. У неё есть марки(stamps)?
8. У неё есть брат?
9. У них есть телевизор?
10. У них есть машина(car)?
11. У них есть дети(children)?
12. У них есть друзья(friends)?
13. У вас есть ручка(pen)?
14. У вас есть портфель(school bag)?
15. У вас есть телефон?
16. У вас есть часы(watch-saat)?
17. У тебя есть плащ(raincoat)?
18. У тебя есть зонт(umbrella)?
19. У тебя есть деньги(money)?
20. У тебя есть время(time)?
21. У тебя есть сигареты(cigarettes)?
22. У тебя есть друг(friend)?

### 2. Ответьте на вопросы, используя данные в скобках местоимения в нужной форме. Answer the questions using the word in paranthesis

1. У кого есть мел-chalk? (она)
2. У кого есть рубашка-shirt? (я)
3. У кого есть учебник-coursebook? (она)
4. У кого есть вопросы-questions? (мы)
5. У кого есть ошибки-mistakes? (они)
6. У кого есть резинка-eraser ? (вы)
7. У кого есть галстук-tie? (он)
8. У кого есть свободное время-free time? (я)
9. У кого есть точилка(-pencil sharpener) для карандашей ? (мы)

### 2а. Задание. Установите соответствие. (match letters with numbers)

- А) я 1. У нас есть резинка(eraser).  
 Б) ты 2. У него есть словарь.  
 В) он 3. У них есть дети.  
 Г) она 4. У меня есть друзья.  
 Д) мы 5. У вас есть учебники(textbooks/ coursebooks).  
 Е) вы 6. У тебя есть карандаш(pencil)  
 Ж) они 7. У неё есть мел(chalk).

**ЛИЧНЫЕ И ПРИТЯЖАТЕЛЬНЫЕ МЕСТОИМЕНЕНИЯ**  
**PERSONAL AND POSSESSIVE PRONOUNS**

Personal Pronouns	Possessive Pronouns Singular			
	Masculine чей?	Feminine чья?	Neuter чье?	
я I ты you	мой дом	моя квартира	мое окно	my (mine)
	твой	твоя	твое	your(s)
он he она she оно it	его, ее (for all the genders and numbers)			his her(s) its
мы we вы you	наш дом	наша квартира	наше окно	our(s)
	ваш	ваша	ваше	your(s)
они they	их (for all the genders and numbers)			their(s)

Read and translate.

- Алло, Саша, привет!
- Привет, Игорь. Как дела?
- Спасибо, нормально. Что делаешь?
- Смотрю “Поле чудес”.
- А жена? Работает?
- Нет. Она тоже дома. Пишет письмо.
- А дети где?
- Дети в гостях у бабушки.

Ответьте на вопросы.

Answer the questions.

1. Саша преподаватель. Где он работает?
2. Где он сейчас, в университете или дома? А его жена?
3. Что они делают?
4. Что пишет жена?
5. Где их дети?
6. Саша знает, где его дети? Он знает, что они делают?

## Урок 5

**Грамматика:**

- Род существительных.
- Личные местоимения ОН, ОНА, ОНО.

**Задание 1. Установите соответствие. Найдите слова мужского, женского и среднего рода. (matching, define masculine feminine neutral genders)**

- А) ОН (he)
- Б) ОНА (she)
- В) ОНО (it)

- |            |              |            |
|------------|--------------|------------|
| 1. мужчина | 11. животное | 21. Борис  |
| 2. доска   | 12. Ольга    | 22. здание |
| 3. человек | 13. шкаф     | 23. папа   |

- |                  |               |               |
|------------------|---------------|---------------|
| 4. преподаватель | 14. урок      | 24. мама      |
| 5. земля         | 15. аудитория | 25. студент   |
| 6. музей         | 16. слово     | 26. дверь     |
| 7. море          | 17. линейка   | 27. окно      |
| 8. текст         | 18. портфель  | 28. твердость |
| 9. стул          | 19. книга     | 29. тетрадь   |
| 10. мягкость     | 20. Мария     | 30. общежитие |

**Задание 2. Установите соответствие. (match letters with the numbers)**

- |                     |                                  |
|---------------------|----------------------------------|
| А) Где студент?     | 1. Она висит слева.              |
| Б) Где студентка?   | 2. Он здесь (в классе на уроке). |
| В) Где письмо?      | 3. Она там.                      |
| Г) Где висит карта? | 4. Он стоит справа.              |
| Д) Где стоит стол?  | 5. Оно тут.                      |

**Задание 3. Установите соответствие. Подберите антонимы. (matching, find antonyms)**

- |                          |          |
|--------------------------|----------|
| 1. здесь (here)          | А) внизу |
| 2. тут (here)            | Б) слева |
| 3. справа (on the right) | В) там   |
| 4. наверху (on)          |          |

**Задание 4. Установите соответствие. Put ГДЕ-(where) and ЧТО- (what) near the following words.**

- А) ГДЕ? (where)  
Б) ЧТО? (what)

1. стол
2. наверху
3. посередине
4. доска
5. внизу
6. справа
7. там
8. здесь
9. шкаф
10. слева

**Задание 5. Восстановите предложения. Впишите в матрицу напротив соответствующего номера слова, подходящие по смыслу и в нужной форме. (стоит - dik durmak, лежит - yataу durmak, висит-asılı durmak)**

Это класс. Доска-BOARD висит слева-ON THE LEFT. Там (1) ..... Мел-CHALK. Справа (2) ..... карта-MAP. Стол (3) ..... посередине-IN THE MIDDLE. Тут (4) ..... преподаватель. Окно справа. Там (5) ..... ваза-VASE.

1. \_\_\_\_\_ 2. \_\_\_\_\_ 3. \_\_\_\_\_ 4. \_\_\_\_\_ 5. \_\_\_\_\_.



## Урок 6

### ЦВЕТА COLOURS

красный	red	сиреневый	lilac
розовый	pink	лиловый	purple
голубой	blue	бежевый	beige
синий	navy blue	пёстрый	many-colored
зеленый	green	чёрный	black
жёлтый	yellow	белый	white

белый	-ая, -ое, -ые	- white		
<i>образец-example</i> (белый стол    белая доска    белое письмо    белые письма)				
чёрный	-ая, -ое, -ые	-black		
красный	-ая, -ое, -ые	-red		
зелёный	-ая, -ое, -ые	-green		
жёлтый	- ая, -ое, -ые	-yellow		
синий	-ая, -ее, -ие	-indigo		
голубой	-ая, -ое, -ые	-blue		
коричневый	-ая, -ое, -ые	-brown		
серый	-ая, -ое, -ые	-grey		

Как?	хóлодно	cold (adverb)
	теплó	warm
	жáрко	hot
	прохлáдно	cool

Какóй?	холóдный	cold (adjective)
	тёплый	warm
	жáркий	hot
	прохлáдный	cool

кли́мат  
Како́й кли́мат в ва́шей стране́?

climate  
What kind of climate do you have  
in your country?

ра́зный  
юг  
се́вер  
за́пад  
восто́к

varied  
south  
north  
west  
east

Где?            на ю́ге  
                  на се́вере  
                  на за́паде  
                  на восто́ке

Where?        in the south  
                  in the north  
                  in the west  
                  in the east

Кака́я сего́дня пого́да?  
Сего́дня хо́лодно.  
Сего́дня хо́лодная пого́да.  
Мне хо́лодно.  
день, дни  
Кака́я пого́да бу́дет в ближа́йшие  
дни?

What is the weather today?  
It is cold today.  
The weather is cold today.  
I am cold.  
day, days  
What will the weather be in the next  
few days?

послезавтра  
позавчера́  
дождь  
идёт дождь  
снег  
идёт снег  
со́лнце  
свётит со́лнце  
ве́тер  
ду́ет ве́тер  
си́льный / сла́бый ве́тер  
морóз  
жара́

day after tomorrow  
day before yesterday  
rain  
rain is falling, it is raining  
snow  
snow is falling, it is snowing  
sun  
the sun is shining  
wind  
wind is blowing, it is windy  
strong / light wind  
frost, intensely cold weather  
heat

температу́ра  
плюс  
ми́нус  
гра́дус  
Сего́дня +12° (плюс двена́дцать  
гра́дусов).

temperature  
plus  
minus  
degree  
Today it is +12°.

температура от +5° до +10°  
 Передавали по радио, что ...  
 Сообщили по телевизору, что ...

любить  
 любимое время года  
 Какое ваше любимое время года?

Моё любимое время года ...  
 природа  
 воздух  
 небо  
 лес<sup>1</sup>

лист, листья  
 дерево, деревья  
 удивительный  
 прекрасный  
 золотой  
 купаться<sup>1</sup>, плавать<sup>1</sup>  
 загорать<sup>2</sup>  
 гулять<sup>2</sup>  
 ягода  
 гриб  
 собирать<sup>2</sup> ягоды и грибы  
 ловить рыбу  
 думать<sup>2</sup>  
 кататься на лыжах  
                   на коньках  
                   на санках

нельзя  
 зонт  
 самый  
 синоптик  
 ещё не  
 уже  
 даже

temperature is from +5° to +10°  
 It was reported on the radio that ...  
 It was reported on the television  
                   that...

to love  
 favorite season of the year  
 What is your favorite season of the  
                   year?

My favorite season of the year is ...  
 nature  
 air  
 sky  
 forest

leaf, leaves  
 tree, trees  
 surprising  
 beautiful  
 golden  
 to swim  
 to sunbathe  
 to take a walk, stroll  
 berry  
 mushroom  
 to collect berries and mushrooms  
 to fish  
 to think  
 to go snow-skiing  
                   ice-skating  
                   sledding

it is impossible, not allowed  
 umbrella  
 (the) most  
 weather-forecaster  
 not yet  
 already  
 even

### Formation Of The Levels Of Comparison Of Adjectives

Adjective	Comparative	Superlative
холодный	холоднее, чем	самый холодный
тёплый	теплее, чем	самый тёплый
жаркий	жарче, чем	самый жаркий
прохладный	прохладнее, чем	самый прохладный
красивый	красивее, чем	самый красивый
сильный	сильнее, чем	самый сильный
большой	больше, чем	самый большой
маленький	меньше, чем	самый маленький
хороший	лучше, чем	самый хороший
плохой	хуже, чем	самый плохой

#### Explanation: Impersonal Construction

In Russian there is a type of construction which has no subject. This type of construction is called impersonal construction. It expresses:

a) the conditions of nature or environment

*На улице холодно.*                    It is cold outside.  
*Сегодня жарко.*                        It is hot today.

b) the condition of a person, as expressed with the words: *холодно, тепло, интересно, трудно, приятно* and others. In such expressions, the noun or pronoun representing the person whose condition is being described is usually in the dative case.

*Мне холодно.*                            I am cold.  
*Ему холодно.*                            He is cold.  
*Вам холодно.*                            You are cold.  
*Вам будет интересно.*                It will be interesting for you.  
*Лене было трудно.*                    It was difficult for Lena.

## Урок 7

1.

**ДОМ, КВАРТИРА, КОМНАТА, МЕБЕЛЬ, ДОМАШНИЕ  
ПРИНАДЛЕЖНОСТИ**  
HOUSE, APARMENT, ROOM, FURNITURE, HOUSEHOLD  
UTENSILS

1 дом	block of flats	17 стол	desk, table
2 квартира	flat, apartment	18 кресло	armchair
3 балкон	balcony	19 полка	shelf
4 коридор	hall	20 лампа	lamp
5 кабинет	study	21 диван	settee
6 туалет	lavatory, toilet	22 телевизор	T.V. set
7 ванная	bathroom	23 радио	radio
8 кухня	kitchen	24 телефон	telephone
9 столовая	dining-room	25 кровать <i>f.</i>	bed
10 спальня	bedroom	26 одеяло	quilt
11 потолок	ceiling	27 простыня	bed sheet
12 пол	floor	28 подушка	pillow
13 стена	wall	29 наволочка	pillowcase
14 окно	window	30 ковер	carpet, rug
15 дверь <i>f.</i>	door	31 тумбочка	night-table
16 стул	chair	32 зеркало	mirror
		33 шкаф	wardrobe

## Урок 8

## ОДЕЖДА CLOTHES

1 пальто	overcoat	12 шляпа	hat
2 плащ	raincoat, waterproof	13 перчатки	gloves
3 платье	dress	14 гольфы	knee-length socks
4 костюм	suit	15 носки	pl. socks
5 пиджак	suit coat, jacket	16 галстук	tie
6 рубашка	shirt	17 босоножки	pl. sandals
7 юбка	skirt	18 ботинки	pl. boots
8 блузка	blouse	19 тапочки	pl. slippers
9 колготки	tights, pantyhose	20 сапоги	pl. boots
10 брюки	pl. trousers, pants	21 туфли	pl. shoes
11 шапка	cap, fur-hat	22 кеды	pl. sport shoes

December

## PARTS OF THE BODY

1 голова	head	9 зуб	tooth
2 шея	neck	10 ухо	ear
3 лоб	forehead	11 горло	throat
4 лицо	face	12 волосы	pl. hair
5 глаз	eye	13 рука	arm, hand
6 нос	nose	14 палец	finger, toe
7 рот	mouth	15 нога	foot, leg
8 губы	pl. Lips	16 спина	back

5. Слушайте и повторяйте. Читайте диалоги.

1.

2

2

– Скажите, пожалуйста, где музей?

1

– Музей там.

- 2.
- Здравствуйте, я ваш преподаватель. Меня зовут Андрей Петрович Орлов. Как вас зовут?
- Меня зовут Алиса. Это моя подруга Лариса.

- 3.
- Скажите, пожалуйста, что это?
- МГУ (эмгэу).
- Повторите, пожалуйста!
- Это наш университет. Это МГУ.
- Благодарю.

- 4.
- Скажите, пожалуйста, это гостиница «Москва»?
- Нет, это гостиница «Россия».
- Извините, пожалуйста.
- Пожалуйста.

## 6. Прочитайте текст, будьте готовы ответить на вопросы.

### Осень (fall)

Сентябрь. Вот парк. Это очень красивый парк. Всюду жёлтые и красные листья. Тут гуляют Саша и Ананд.

- Мне очень нравится этот парк, – говорит Ананд.
- Да, сейчас тут очень красиво, – отвечает Саша.
- Здесь всегда жёлтые и красные листья?
- Нет, они жёлтые осенью, в сентябре. Летом они зелёные, а зимой деревья белые. Всюду лежит снег.
- Теперь я понимаю, почему русские говорят «золотая осень».

### 6.1. Ответьте на вопросы, используя данные справа слова.

Какой это парк?

Какая это осень? красный, белый, зелёный

Какие это листья? красивый, золотой, жёлтый

Какие это деревья?

### 6.2. Ответьте на вопросы к тексту.

1. Какой парк осенью?

2. Кто гуляет тут?

3. Листья всегда жёлтые и красные?

4. Когда деревья белые?

7.

## Слушайте и повторяйте. Читайте.

(listen and repeat. read)

Мужской род	Женский род	Средний род
русский язык	русская буква	русское слово
английский язык	английская буква	английское слово
французский язык	французская буква	французское слово
испанский язык	испанская буква	испанское слово
арабский язык	арабская буква	арабское слово
китайский язык	китайская буква	китайское слово

Слушайте и повторяйте. Читайте диалоги.

(listen and repeat. Read the dialogues)

а) – Вы говорите по-русски?  
1                    3  
 – Да, немного.

б) – Вы говорите по-французски?  
1                    3  
 – Нет, я говорю по-английски.

в) – Вы знаете русский язык?  
1                    3  
 – Да, я немного говорю по-русски.

г) – Скажите, пожалуйста, как  
2  
 по-русски «capital»?  
1  
 – Столица.

поэт            русский    русский поэт            великий поэт  
 писатель    великий    русский писатель      великий писатель





А.С. Пушкін  
(1799–1837)



А.М. Горький  
(1868–1936)

2            2  
**Кто это – Пушкін?**

3                    1  
а) Пушкін – поэт.

3                                    1  
Пушкін – русский поэт.

3                                    1  
Пушкін – великий русский поэт.

2            2  
**Кто это – Горький?**

3                    1  
б) Горький – писатель.

3                                    1  
Горький – русский писатель.

3                                    1  
Горький – великий русский писатель.